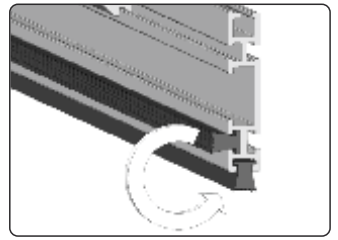


# GEBRAUCHSANWEISUNG FÜR REGULIERUNG UND BEDIENUNG VON INSEKTENSCHUTZGITTER BEI VORBAUROLLADEN

ST2000<sup>®</sup>, RL2000<sup>®</sup>, OS2000<sup>®</sup>,  
OL2000<sup>®</sup>, IT2000<sup>®</sup>



Bei der Montage von Rollläden mit ISG von Montagetyt B (in der Leibung) kann in einzelnen Fällen vorkommen, dass die Griffe bei der ISG-Endleiste an den Fensterrahmen hängen bleiben. In dem Fall wird empfohlen, dass der Rollladen mit Hilfe von Distanzleisten montiert wird bzw. die Griffe entfernt werden. Die Griffe in der ISG-Endleiste sind für richtige ISG-Funktion nicht notwendig sondern machen das Bedienen von ISG einfacher.



## Regulierung von ISG-Haken nach der Rollladenmontage

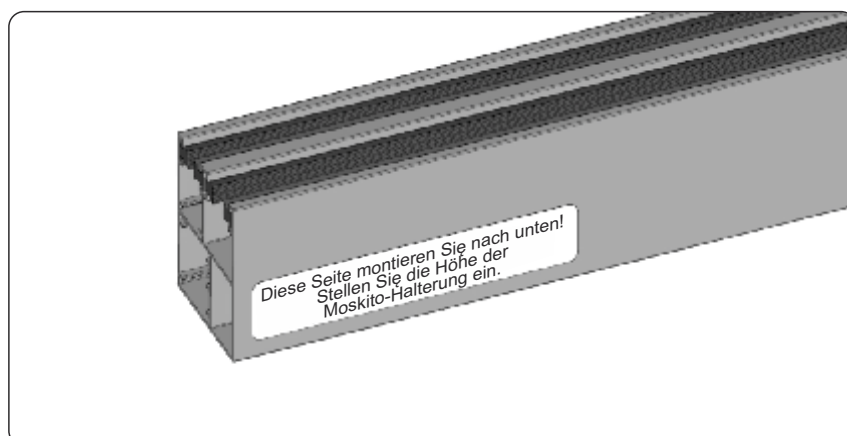
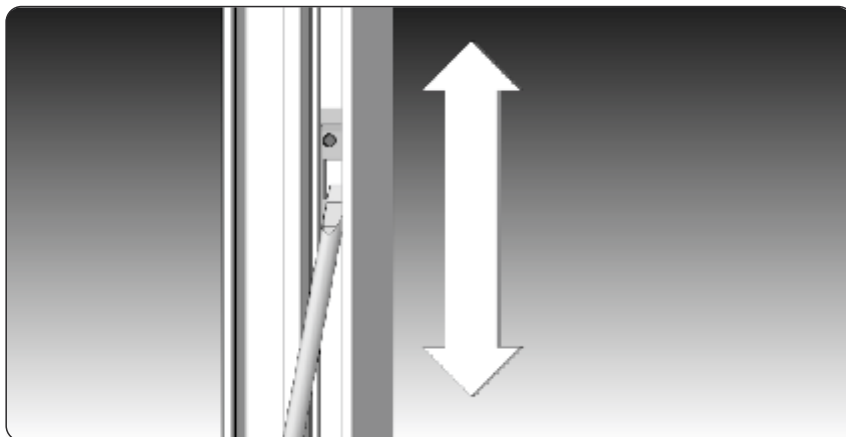
### Riegel-System

Für Regulierung von Haken im unteren Teil der ISG-Führungsschiene verwendet man einen Inbusschlüssel 2 mm, mit dem man den Inbusschrauben löst.

Die beiden Haken dann mit Hilfe von z.B. einem flachen Schraubendreher auf gleicher Ebene positionieren, so dass die Dichtung von der ISG-Endleiste auf ihrer gesamten Länge an den Fensterrahmen oder die Fensterbank (je nach Montagetyt) anliegt, und Endleistengriffe sich über dem Fensterrahmen befinden.

**Diese Tätigkeit ist mit Sorgfalt und Präzision auszuführen.**

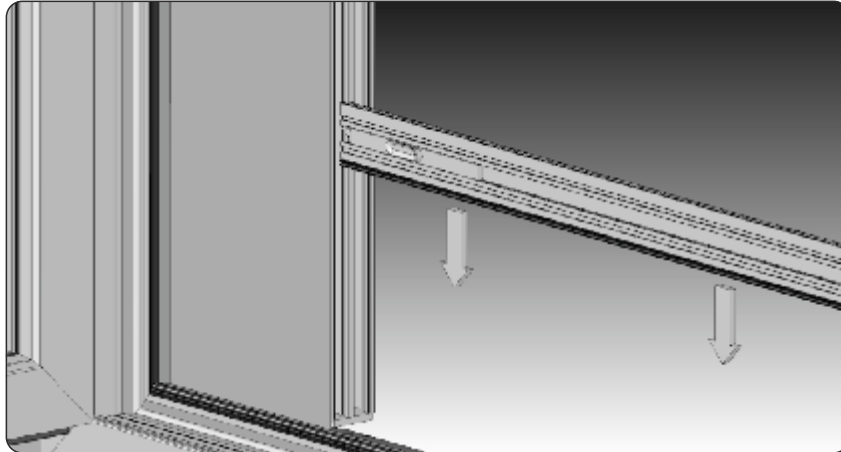
**Achtung – die Führungsschienen müssen gem. der Anleitung montiert werden!!!**



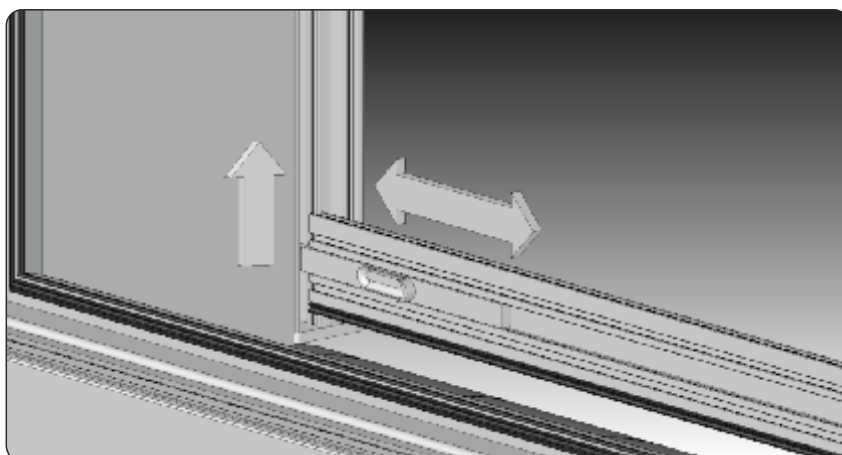
## Bedienung von Insektenschutzgitter bei Vorbaurollladen

### Schließen von Insektenschutzgitter:

Mit beiden Händen die Griffe in der Endleiste halten und das Insektenschutzgitter gleichmäßig nach unten schieben. Der Insektenschutz wird gesperrt, wenn die Riegel bei den Haken in den Führungsschienen blockiert werden.

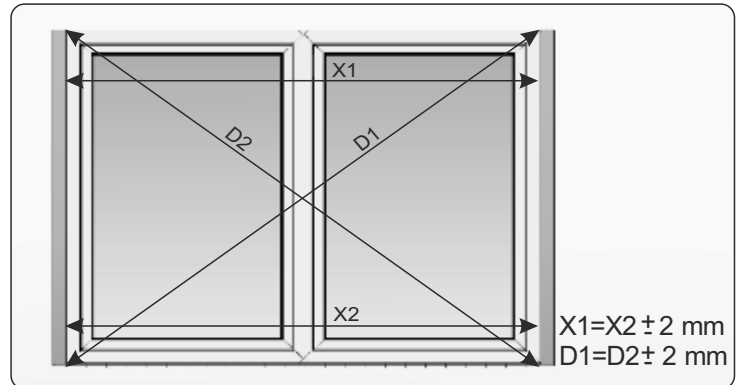
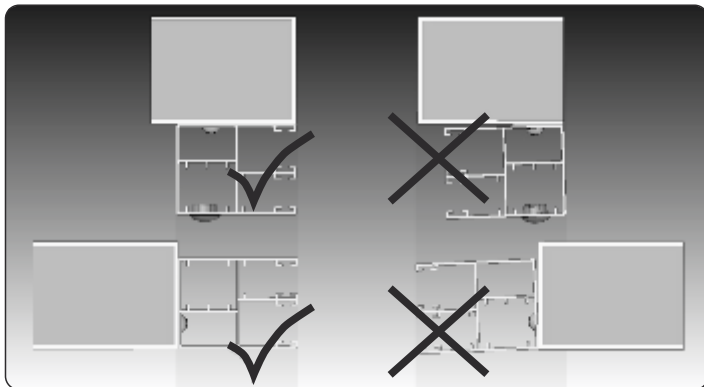


Mit beiden Händen die Griffe in der Endleiste halten und gleichmäßig in die Innenseite der Leiste schieben, dann ein wenig nach oben heben. Das ISG wird selbsttätig aufgerollt.



**Nach der richtigen Montage und Regulierung soll das ISG gleichmäßig laufen, ohne das Gitter zu falten.  
Nach dem Herunterlaufen von ISG soll die Endleiste problemlos öffnen bzw. schließen.**

## Gründe für falsches Funktionieren von ISG bei Vorbaurollladen



Falsche Reulierung von den Haken in den ISG-Führungsschienen sich gegenüber kann zu Problemen mit dem richtigen Funktionieren von ISG-Haken (Es kann z.B. nur einseitig einrasten).

