

BETRIEB UND WARTUNG VON AUßENJALOUSIEN

Die Außenjalousie und ihre Bestandteile wurden so konzipiert, dass sie bei einer ordnungsgemäßen Benutzung nicht dauerhaft verformt werden..

Befolgen Sie bei der Benutzung die Herstellerhinweise.

Die Benutzung der Außenjalousie darf im Temperaturbereich von -25 bis +45 °C erfolgen.

Die Außenjalousie darf nicht benutzt werden, falls ihr Panzer vereist ist.

Bei starkem Wind soll die Außenjalousie vollständig hochgezogen oder heruntergelassen werden. Das Fenster muss geschlossen sein. Sonst kann der Jalousienpanzer aus den Führungsschienen herausgerissen werden

Der Dauerbetrieb der mit einem Elektromotor ausgestatteten Außenjalousie darf 4 Minuten nicht überschreiten.

Bei Betätigung der Außenjalousie dürfen sich in ihrem Arbeitsbereich bzw. unmittelbar unter dem Vorhang keine Gegenstände und Personen befinden, die ihren Betrieb beeinträchtigen können. Nach dem vollständigen Öffnen der Jalousie muss sich die untere Leiste mit der Dichtung immer in den Seitenführungen befinden.

Zum Schließen und Öffnen der Außenjalousie dienen: die elektromechanischen Antriebe, die mit einer Notöffnung ausgestattet sein können (die mitgelieferte Kurbel mit Haken dient nur zur Notöffnung – es ist unerlaubt, die Kurbel als Hauptantrieb zu verwenden), die Handantriebe wie Band, Seil, Kardantrieb mit Kurbel, die Außenjalousie selbst aufrollende Feder.

Um die Verklemmung des Vorhangs beim Herunterlassen (z.B. nach Bauzeit) zu vermeiden, muss die Verschmutzung der Bürstendichtungen in den Seitenführungen der Außenjalousie eliminiert werden. Der Anwender soll den vollen Öffnungs- und Schließzyklus mindestens einmal in 8 Monaten durchführen.

Mindestens alle 3 Monate müssen Prüf- und Wartungsarbeiten gemäß dieser Betriebsanleitung durchgeführt werden. Die grundlegenden Wartungsarbeiten dürfen durch den Anwender ohne besondere Befugnisse durchgeführt werden. Zu diesen Arbeiten gehören die Entfernung von Sandpartikeln sowie sonstigen kleinen Verschmutzungen am Vorhang und den Führungen, die Kratzer an den Jalousieteilen verursachen können, die Sichtprüfung des allgemeinen Zustandes der Jalousie, die Prüfung der Vollständigkeit, des Zustandes und der Funktionsfähigkeit aller Bauteile.

Bei Außenjalousien mit ausrollbarem Insektenschutz müssen die Führungskammern in den Seitenführungen mindestens einmal monatlich gereinigt werden. Nichteinhaltung dieser Regeln kann eine nicht korrekte Schließung des Insektenschutzes in der unteren Lage sowie ein langsames Hochschieben des Insektenschutzes nach vollständiger Entriegelung zur Folge haben.






Bei den Wartungsarbeiten sind folgende Regeln zu beachten:

1. Die Wartungsarbeiten dürfen erfolgen, wenn sich die Außenjalousie im Stillstand befindet – in diesem Fall ist die Abschaltung der Stromversorgung für die Dauer der Wartungsarbeiten empfohlen.
2. Keine scharfen und rauen Instrumente zur Reinigung der Außenjalousie verwenden.
3. Die Oberfläche der Jalousie mit warmem Wasser und milden, neutral reagierenden Reinigungsmitteln am besten bei Temperaturen von nicht unter +10 °C reinigen.

ACHTUNG: Reinigungsmittel und ätzende Stoffe können die lackierte Oberfläche beschädigen oder verfärben.

Sämtliche Schäden, die infolge besonderer Wetterverhältnisse und des natürlichen Verschleißes entstanden sind, können nicht reklamiert werden.

Als natürlich gilt der Verschleiß der lackierten Oberfläche des Vorhangs, an dem kleine Kratzer nach ca. 300 normalen Betriebszyklen entstehen können.

 <p>Stellen Sie sicher, dass sich im Arbeitsbereich der Jalousie keine Personen und Gegenstände befinden, die ihren Betrieb beeinträchtigen können.</p>	 <p>Belasten Sie auf keinen Fall die Jalousie – dies führt unmittelbar zu einer Beschädigung.</p>	 <p>Es ist nicht erlaubt, den Panzer manuell oder mit Werkzeug zu schieben bzw. zu heben – dies führt unmittelbar zu einer Beschädigung. Dies gilt für Jalousien mit Elektroantrieb.</p>
 <p>Bei Frost und Regen kann es zur Vereisung der Jalousie kommen. Versuchen Sie in diesem Fall nicht, die Jalousie zu öffnen bzw. zu schließen. Die Jalousie darf erst nach Beseitigung von Eis wieder betrieben werden.</p>	 <p>Die Jalousie darf nur von befugten Personen bedient werden. Den Kindern kein Spiel mit dem Funksender oder Schalter erlauben. Den Funksender von Kindern fernhalten.</p>	